
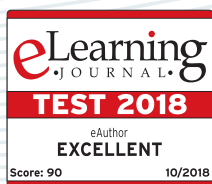


Xperience Space

Eine Applikation der inside Learning & Performance Cloud

Das smarte Performance- und Lernportal



eXperience Space

Viel mehr als ein Lern-Management-System

Der **eXperience Space** der inside Learning & Performance Cloud ist ein universelles Performance- und Lernportal und die perfekte Ergänzung zum eAuthor, dem ausgezeichneten Autorensystem der inside Unternehmensgruppe. Der **eXperience Space** ist ein effizienter Ersatz oder eine ideale Ergänzung für ein Lern-Management-System (LMS) und der optimale Begleiter für das **mobile Lernen**.

Im **eXperience Space** werden den Lernern die Medien für E-Learning, Blended Learning, Performance Support oder Workplace Learning bereitgestellt. Er kann von allen beliebigen Endgeräten aufgerufen werden. Er ist zudem direkt mit dem Autorenbereich des eAuthors verknüpft, somit sind **Veröffentlichungen und Aktualisierungen** unmittelbar verfügbar. Dies erleichtert die Arbeit der Autoren enorm, denn sie können ihre erstellten Inhalte durch einen einzigen Klick im Autorensystem ihren Lernern im **eXperience Space** zur Verfügung stellen.

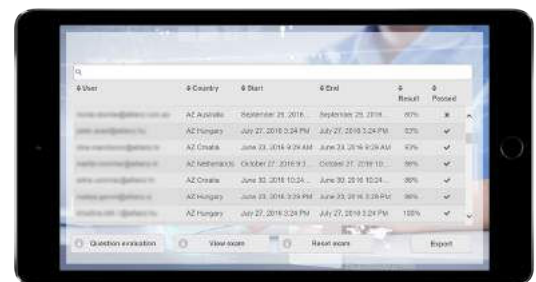
Der **eXperience Space** unterscheidet sich schon im grundlegenden Konzept von den meisten Lern-Management-Systemen, da er für den mobilen Einsatz **beim Lernen oder am Arbeitsplatz** entwickelt wurde. Er ist eine direkt nutzbare Portal für nahezu alle Endgeräte und insbesondere fürs Mobile Learning bestens geeignet.

Lerner-Dashboards

Sämtliche Lern- und Bearbeitungsstände des Lerners, die sogenannten **Learning Experiences**, werden zentral im **eXperience Space** gespeichert und sind unabhängig vom verwendeten Endgerät (Desktop-PC, Tablet oder Smartphone) immer synchronisiert und aktuell. Der Lerner kann also bei jeder Nutzung auf den ersten Blick sehen, was er bereits bearbeitet hat bzw. was als nächstes ansteht und wie viel Zeit er schätzungsweise benötigen wird.



Lerner-Dashboard



Manager-Dashboard

Manager-Dashboards & Reports

Der **eXperience Space** bietet darüber hinaus **umfangreiche Tracking- und Auswertungsmöglichkeiten** (Learning Analytics) zum Lernerfolg und Lernfortschritt sowie Nutzungsverhalten der Lerner. Diese Informationen können sich die Personalverantwortlichen oder Manager jederzeit über **Dashboards oder Reports** direkt im **eXperience Space** abrufen.

Die Dashboards und Reports greifen dabei auf Livedaten zu. Damit stehen immer die **aktuellen Informationen zum Lernstand** zur Verfügung. Mithilfe einer Exportfunktion (der Export erfolgt in eine Excel-Tabelle) kann zu jedem Zeitpunkt der **aktuelle Datenstand** gesichert und weiterverarbeitet werden.



Zielgruppenorientierte Bereitstellung

Im **eXperience Space** werden die Lernmedien und Inhalte zielgruppenorientiert nach einem **Rollen-/Rechtesystem** bereitgestellt. Lerner und auch Manager können nur auf die Inhalte zugreifen, für die sie berechtigt wurden. So wird auf der einen Seite sichergestellt, dass bestimmte Informationen nicht für jeden verfügbar sind. Auf der anderen Seite werden so auch den Lernern nur die für sie relevanten Inhalte bereitgestellt.

Die Rollen-/Rechtestruktur kann einfach aber auch beliebig komplex sein. Bei der Rollen- und Rechtevergabe können **sowohl einzelne Lerner als auch mehrere Lerner in Gruppen** (z.B. Abteilungen) zusammengefasst für Lernmedien und sogar Inhalte freigeschaltet werden. Für den Zugriff auf die Reports werden dagegen nur die **Personalverantwortlichen/ Manager** berechtigt. Außerdem können Inhalte für einen **festgelegten Zeitraum** kalendarisch oder zeitlich abhängig vom ersten Aufruf zur Verfügung gestellt werden. Möglich ist auch, die Anzeige der Inhalte auf eine bestimmte vorher festgelegte **Anzahl von Versuchen** zu beschränken. Sind alle Versuche aufgebraucht, hat der Lerner keinen Zugriff auf den Inhalt, sondern erhält eine Auswertung seiner bisherigen Bearbeitung.

Darüber hinaus können alle Inhalte mit **Bedingungen** beschränkt werden. Bspw. kann definiert werden, dass der Lerner erst ein bestimmtes Lernmedium oder eine Menge von Lernmedien bearbeitet bzw. die dazugehörigen Tests bestanden haben muss, bevor er auf die nächsten Inhalte zugreifen kann. Die Autoren können durch die Festlegung von Bedingungen beliebige Lernpfade umsetzen.

Integriertes Benachrichtigungssystem

Der **eXperience Space** verfügt über ein integriertes Benachrichtigungssystem, welches in verschiedenen Anwendungsszenarien verwendet werden kann und eine effiziente Unterstützung von z.B. **Workflows für Personalverantwortliche, Manager oder Trainer** bietet. So können die Zugangsdaten der Lerner automatisiert versendet werden. Auch Testauswertungen mit verschiedenen Details, wie dem Abgabedatum, der erreichten Punktzahl oder einem Link zum Test können bequem über das Benachrichtigungssystem generiert und verschickt werden. Zudem lassen sich **komplette Zertifizierungskurse** mithilfe des Benachrichtigungssystems vollautomatisch durchführen.

Die folgende Übersicht zeigt eine kleine Auswahl an Lernstandsinformationen für Tests und Lernmedien, die der eXperience Space bietet:

Daten zum Lernfortschritt:

- Hat der Lerner den Test bestanden?
- Wurde das Lernmedium bearbeitet und zu wie viel Prozent?
- Wie oft hat der Lerner das Lernmedium geöffnet?
- Wie viel Zeit hat der Lerner im Lernmedium verbracht?
- Wie viele Punkte wurden erreicht und wie hoch war das Maximum der zu erreichenden Punkte?
- Wie viele Versuche hat der Lerner gebraucht bzw. wie viele Versuche sind noch übrig?
- Zugehörigkeit des Lerners (Abteilung, Standort etc.)
- Wann wurde das Lernmedium zum ersten/ zum letzten Mal gestartet?
- Hat der Lerner schon bestimmte Zertifizierungen oder Meilensteine erreicht?

Daten zum Bearbeitungsstand der Lernmedien:

- Wie oft wurde das Medium insgesamt aufgerufen?
- Wie ist die Bestehensquote oder die Teilnahmequote?
- Wie viele Lerner haben bestanden bzw. sind durchgefallen?
- Wie hoch ist der durchschnittliche Bearbeitungsstand (in Prozent)?
- Wie hoch ist die maximale, minimale oder durchschnittliche Bearbeitungszeit?

Daten zu einzelnen Aufgaben:

- Wie oft wurde die Aufgabe bearbeitet?
- Wie oft wurde die Aufgabe richtig oder falsch beantwortet?
- Wie ist der Schwierigkeitsindex und die Trennschärfe der Aufgabe?



Jetzt unverbindlich testen!

Testen Sie den **eXperience Space** im Rahmen der inside Learning & Performance Cloud. Unter www.inside-online.de/LPC oder info@inside-online.de stellen wir Ihnen einen kostenlosen Testzugang bereit. Gerne präsentieren wir Ihnen die inside Learning & Performance Cloud auch im Rahmen einer Webkonferenz. Auch hierzu können Sie sich kostenlos auf www.inside-online.de/LPC oder per E-Mail anmelden. Oder rufen Sie uns einfach an: Unter **0241.1 82 92-20** informieren wir Sie gerne!